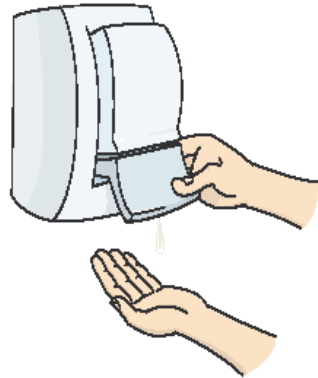
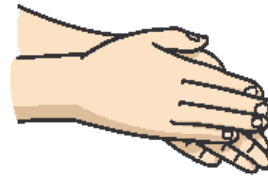


## Higienização das Mãos com preparações alcoólicas (Gel ou Solução a 70% com 1-3% de Glicerina)



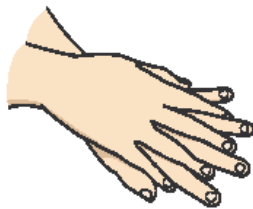
- 1.** Aplique na palma da mão quantidade suficiente do produto para cobrir todas as superfícies das mãos (seguir a quantidade recomendada pelo fabricante).



- 2.** Friccione as palmas das mãos entre si.



- 4.** Friccione a palma das mãos entre si com os dedos entrelaçados.



- 3.** Friccione a palma da mão direita contra o dorso da mão esquerda (e vice-versa) entrelaçando os dedos.



- 5.** Friccione o dorso dos dedos de uma mão com a palma da mão oposta (e vice-versa), segurando os dedos.



- 6.** Friccione o polegar direito, com o auxílio da palma da mão esquerda (e vice-versa), utilizando movimento circular.



- 7.** Friccione as polpas digitais e unhas da mão esquerda contra a palma da mão direita (e vice-versa), fazendo um movimento circular.



- 8.** Friccione os punhos com movimentos circulares.



- 9.** Friccionar até secar. Não utilizar papel toalha.