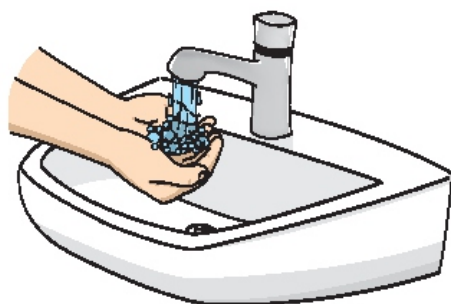
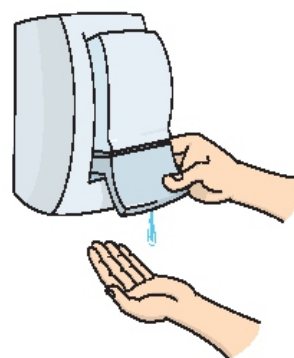


Higienização Simples das Mãos



- 1.** Abra a torneira e molhe as mãos, evitando encostar na pia.



- 2.** Aplique na palma da mão quantidade suficiente de sabonete líquido para cobrir todas as superfícies das mãos (seguir a quantidade recomendada pelo fabricante).



- 3.** Ensaboe as palmas das mãos, friccionando-as entre si.



- 4.** Esfregue a palma da mão direita contra o dorso da mão esquerda (e vice-versa) entrelaçando os dedos.



- 5.** Entrelace os dedos e fricção os espaços interdigitais.



- 6.** Esfregue o dorso dos dedos de uma mão com a palma da mão oposta (e vice-versa), segurando os dedos, com movimento de vai-e-vem.



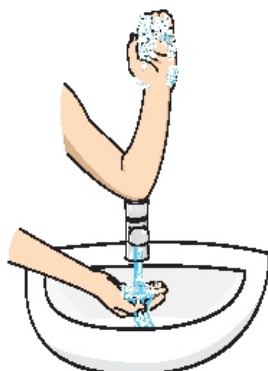
- 7.** Esfregue o polegar direito, com o auxílio da palma da mão esquerda (e vice-versa), utilizando movimento circular.



- 8.** Fricção as polpas digitais e unhas da mão esquerda contra a palma da mão direita, fechada em concha (e vice-versa), fazendo movimento circular.



- 9.** Esfregue o punho esquerdo, com o auxílio da palma da mão direita (e vice-versa), utilizando movimento circular.



- 10.** Enxágüe as mãos, retirando os resíduos de sabonete. Evite contato direto das mãos ensaboadas com a torneira.



- 11.** Seque as mãos com papel-toalha descartável, iniciando pelas mãos e seguindo pelos punhos.